

# Ponor k vraku Um El Faroud

**Lokalita:** Wied iz-Zurrieq, Malta


**Druh ponoru:** ponor k vraku

**Požadovaná úroveň zkušeností:** pokročilý/zkušený potápěč, odborník na potápění k vrakům

**Maximální hloubka ponoru:** 34 metrů

Malta je známá jako jeden z hlavních cílů potápěčů z celého světa, nicméně nic na tomto ostrově se nevyrovná ponoru k v 10 000 tun těžkému a 115 metrů dlouhému vraku lodi Um El Faroud. Tento libyjský tanker leží ve vodách nedaleko jihozápadního pobřeží Malty a velmi rychle se z něj stal ráj pro potápěče.

Loď byla postavena v roce 1969 a při kotvení na Maltě, v noci 3. února 1995, byla zasažena obrovským výbuchem plynu, při kterém tragicky zahynulo 9 dělníků. Na můstku dodnes tuto tragédii připomíná pamětní deska. Poté strávila Faroud na Maltě ještě 3 roky, než bylo v roce 1998 rozhodnuto, že bude cíleně potopena a využita jako atrakce pro potápěče. Nyní leží zhruba 200 metrů od pobřeží palubou obrácená k hladině. V zimě 2005 byl vrak roztržen bouří na dvě části, nicméně jinak zůstává stále ve velmi dobrém stavu.



## Základní informace

Mnoho ponorů na Maltě je zahajováno z pobřeží a ani Um El Faroud není výjimkou. Ponor začíná v úzkém kanálu, kterým vyjíždějí turistické lodě směrem k Modré jeskyni, která se vyskytuje nedaleko. Pokud tuto dobře oblast neznáte, využijte raději služeb místních potápěčských center, aby vás k vraku navedly.


Budete několik minut plavat kanálem tak, abyste měli útes po pravé straně. Potom se odpojíte a zamíříte na volné moře. Držte se v průběhu této plavby, která bude trvat přibližně 8-10 minut, přibližně v hloubce 5-10 metrů, abyste si šetřili vzduch a prodloužili si čas od potopení k vynořování (bottom time). Najednou se před vámi vynoří obrovský zlověstný stín. Velikost vraku je první věc, která vás zaujme, když začnete klesat k zádi. Nejprve budete mít jedinečnou příležitost prohlédnout si lodní šroub, který se nachází ve třiceti dvou metrech. Odtud potom můžete pomalu stoupat na palubu, čímž maximalizujete čas, který lze strávit pod vodou před zahájením výstupu (bottom time).



## Bezpečnostní kontrola

Tento ponor vyžaduje poměrně dobrou fyzickou připravenost. Samotná chůze k místu, kudy se vstupuje do vody v potápěčském neoprenu a s ocelovou tlakovou lahví je poměrně namáhavá a čekají vás na ní příkré schody. Další nebezpečí spočívá v lodní dopravě. Vstupní a výstupní místo leží ve frekventovaném kanálu a je důležité, abyste tímto kanálem neproplouvali v menší hloubce než 5 metrů, což vyžaduje dobrou práci s vyvážením. Jako při každém hlubkovém ponoru často kontrolujte čas, který můžete strávit v hloubce bez nutnosti dekompresní přestávky (No Decompression Limit) a pokud se k vraku potápíte dvakrát a sebou, dodržte dostatečně dlouhou přestávku mezi ponory. Pijte hodně vody, neboť teplota vzduchu může stoupat. Nepřestávejte myslet na návrat z vraku a nezapomeňte si nechat dostatek vzduchu pro bezpečnostní přestávky. Jako u každého vraku, i zde hrozí nebezpečí, že se zamotáte, nebo zachytíte, takže neplavejte dovnitř vraku, pokud nejste k takovému ponoru důkladně vycvičeni.


V neposlední řadě si vždy zkontrolujte, zda máte připraven kyslíkový kit pro první pomoc. Nejbližší hyperbarická komora je v nemocnici Mater Dei poblíž Valletty a v případě nouze, nebo pokud potřebujete odbornou radu, můžete vždy kontaktovat telefonicky DAN (která má mimo jiné své hlavní sídlo na Maltě).



## Rady k fotografování

Um El Faroud láká amatérské i profesionální fotografy z celého světa. Krystalicky čistá maltská voda s viditelností běžně překračující délkou třiceti metrů poskytuje fotografům jedinečnou příležitost. Vzhledem k obrovské velikosti vraku se vyplatí mít širokoúhlý objektiv. Jako vždy když fotíte, se ale nesmíte zapomenout a kontrolovat stále zásoby vzduchu a čas, který můžete strávit v hloubce bez nutnosti dekompresní přestávky.

Kolem vraku je mnoho života a v létě narazíte na hejna barakud, jak se srocují na vrcholu vraku. Podívejte se do malých trhlin a trubiček, zda se tam neschovávají murény a poohlédněte se také po maličkých nahožábřých plžích, kteří jsou k vidění, jak se drží na rostlinstvu, které na vraku vyrostlo. Téměř vždy zde narazíte na ploskozubce a všude kolem jsou k vidění obrovská hejna ryb.



## O autorce

Demi je instruktorka v programu PADI, milovnice cestování a horlivá spisovatelka, která momentálně žije na Maltě. Když zrovna není pod vodou, popisuje své zážitky na blogu na adrese [aroundtheworldwithher.com](http://aroundtheworldwithher.com).